LABORATOIRE d'O.D.F. ROUVRE
134 Route de Vertou
44200 NANTES
02 40 47 56 39

le : .....

Rendez-vous : .....

15 jours

Code Réservé au Labo : .....

Cachet du Cabinet :

Nom du patient : .....

Age : .....

TYPE D'APPAREIL À RÉALISER

Code

- 515 Tooth Positionneur Thermoformé ❍
- 516 Tooth Positionneur ELAST (silicone) ❍
- 517 Tooth Positionneur ELAST avec F.E.O ❍
- 519 Tooth Positionneur ELAST + Arc d'expansion ❍
- 512 Tooth Positionneur ELAST + Attachements ❍
- 514 Tooth Positionneur ELAST + F.E.O + Attachements ❍
- 518 Protège dents thermo (brakett's) ❍
- 520 Protège dents ❍

Malocclusion initiale : ❍ Cl I ❍ Cl II_1 ❍ Cl II_2 ❍ Cl III

Pièces jointes : ❍ Position de Référence ❍ Occlusion Habituelle

Réglage SAM :

Angle de BENETT : 5° Pente Condylienne : ❍ 30° ❍ 40°

Autre : ..... Autre : .....

Agénésites ? Espaces à conserver ?

8 7 6 5 4 3 2 1 | 1 2 3 4 5 6 7 8

8 7 6 5 4 3 2 1 | 1 2 3 4 5 6 7 8

Faire Maquette Cire

Pour les dents permanentes (à cercler)

8 7 6 5 4 3 2 1 | 1 2 3 4 5 6 7 8

8 7 6 5 4 3 2 1 | 1 2 3 4 5 6 7 8

Information pour le SET UP

Pas de SET UP
SET UP sur toutes les dents
SET UP sur les dents cerclées →

8 7 6 5 4 3 2 1 | 1 2 3 4 5 6 7 8

8 7 6 5 4 3 2 1 | 1 2 3 4 5 6 7 8

Cercler les dents pour :

Débaguer toutes les dents
Attaches à conserver
Attaches à placer

8 7 6 5 4 3 2 1 | 1 2 3 4 5 6 7 8

8 7 6 5 4 3 2 1 | 1 2 3 4 5 6 7 8

Médiane Dentaire

Actuelle : Objectif : ..... mm

..... mm

Angle incisives inférieures



Actuel : .....

Objectif : .....

NOTES : .....

Largeur d'Arcade

Supérieure	Inférieure
❍ Maintenir ❍ Diminuer	❍ Maintenir ❍ Diminuer
❍ Augmenter	❍ Augmenter

Forme de l'Arcade

(pentamorphique)

❍ Normal ❍ Tapered ❍ Narrow Tapered

❍ Ovoïd ❍ Narrow Ovoïd

Gestion des Espaces

❍ Fermer tous les espaces

❍ Fermer le plus possible

❍ Laisser espaces pour : n° de la dent : .....

Ingression Supérieure ..... mm

Ingression Inférieure ..... mm

Egression Supérieure ..... mm

Egression Inférieure ..... mm

Recouvrement Antérieur ..... mm

Surplomb Antérieur ..... mm

Torque .....°

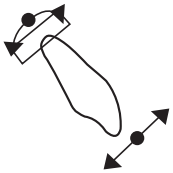

Version .....°

SURCORRECTION VESTIBULO/LINGUALE

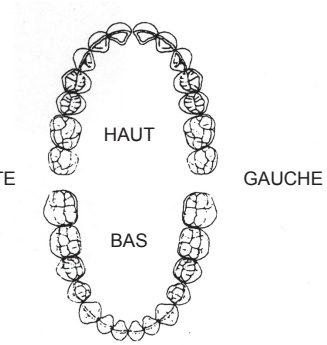

Indiquer par une ème :
- le sens (vestibulaire ou lingual) de surcorrection
- l'amplitude en mm

EXEMPLE :

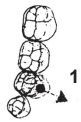

SURCORRECTION VERTICALE

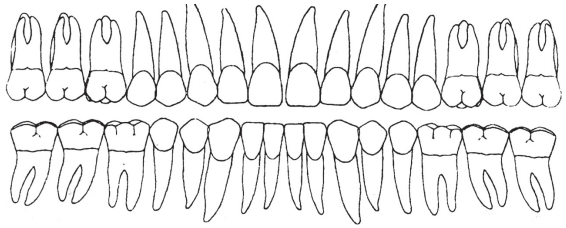

Indiquer par une ème : - le sens de surcorrection
- l'amplitude en mm

SURCORRECTION ANTERO-POSTERIEURE

A PARTIR DU SET-UP CORRIGE = CLASSE I SUR LE M.P.V.

VERS LA CLASSE III : MM
VERS LA CLASSE II : MM

DESCENTE CONDYLIENNE : MM
(EN MOYENNE 2 MM)